



CYDWEITHREDFA GWELLA GWASANAETHAU  
GOFAL A LLESIANT **GOGLEDD CYMRU**

**NORTH WALES** SOCIAL CARE AND WELL-BEING  
SERVICES IMPROVEMENT COLLABORATIVE

# Asesiad o Anghenion Poblogaeth Gogledd Cymru

## Manylion yr arolwg

Ydych chi'n defnyddio neu'n darparu gwasanaethau gofal a chymorth yng ngogledd Cymru? Fe hoffem ni gael gwybod eich barn chi am y gofal a'r cymorth sydd ar gael ar hyn o bryd, a sut y gellid ei wella.

Mae gofal a chymorth yn cynnwys cymorth gyda thasgau byw dydd i ddydd oherwydd salwch neu anabledd corfforol neu feddyliol i bobl o bob oed. Mae'n cynnwys plant a phobl ifanc â phrofiad o ofal maeth neu fabwysiadu yn ogystal â gofalwyr di-dâl sy'n darparu cymorth i deulu neu ffrindiau.

Bydd yr wybodaeth y byddwch yn ei darparu'n cael ei defnyddio i wella gwasanaethau iechyd a gofal cymdeithasol, a bydd crynodeb o'r canfyddiadau'n cael ei gyhoeddi ar wefan y Bwrdd Partneriaeth Rhanbarthol. Ein bwriad yw cyhoeddi rhestr o sefydliadau a fu'n rhan o'r ymgynghoriad, ond fyddwn ni ddim yn cynnwys enwau pobl nag unrhyw wybodaeth arall allai ddatgelu pwy yw unigolion penodol.

Am fwy o wybodaeth ac/neu i lenwi'r holiadur yma ar-lein ewch i:  
[www.cydweithredfagogleddcymru.cymru/asesiad-o-anghenion-poblogaeth-gogledd-cymru](http://www.cydweithredfagogleddcymru.cymru/asesiad-o-anghenion-poblogaeth-gogledd-cymru)

Darllenwch ein Hysbysiad Preifatrwydd Cyffredinol: [www.denbighshire.gov.uk/cy/preifatrwydd/](http://www.denbighshire.gov.uk/cy/preifatrwydd/)

Dychwelwch unrhyw holiaduron wedi'u llenwi i:

Ffion Davies,  
Cyngor Sir Ddinbych,  
Blwch Post 62,  
Rhuthun  
LL15 9AZ.

**Mae're ymgynghoriad hwn yn cau ar 17 Medi 2021**

Os oes gennych chi unrhyw gwestiynau cysylltwch â  
[cydweithredfagogleddcymru@sirddinbych.gov.uk](mailto:cydweithredfagogleddcymru@sirddinbych.gov.uk)

# Eich manylion chi

1 Enw (dewisol):

2 Ym mha siroedd ydych chi'n byw ac yn gweithio? Gallwch ddewis mwy nag un.

Ynys Môn

Sir Ddinbych

Gwynedd

Sir y Fflint

Conwy

Wrecsam

3 Ynglŷn â pha wasanaethau gofal a chymorth ydych chi'n llenwi'r holiadur hwn? Gallwch ddewis mwy nag un.

Gwasanaethau ar gyfer:

Plant a phobl ifanc

Pobl gydag anghenion iechyd meddwl

Pobl hŷn

Pobl awtistig

Pobl gydag anableddau corfforol ac/neu nam ar y synhwyrâu

Gofalwyr

Pobl gydag anableddau dysgu

Arall

Os '**arall**' dywedwch fwy wrthym

4 Ydych chi'n gweithio i sefydliad sy'n rhan o gomisiynu neu ddarparu gwasanaethau gofal a chymorth? Er enghraifft, cyngor lleol, y GIG, sefydliad y trydydd sector neu gymdeithas dai.

Ydw

Nac ydw


Os 'nad ydych', ewch i **gwestiwn 9**.

5 Teitl eich swydd

6 Enw'r sefydliad


7 Rhowch ddisgrifiad byr o'r hyn y mae'ch sefydliad yn ei wneud

- 8 Disgrifiwch unrhyw gynlluniau am wasanaethau neu weithgareddau newydd y mae eich sefydliad yn eu datblygu i gau bylchau mewn gofal a chefnogi'r ddarpariaeth rydych chi wedi'i nodi.



## **Manylion y gwasanaethau gofal a chymorth**


- 9 Beth sy'n gweithio'n dda ar hyn o bryd yn eich barn chi?



10 Beth y gellid ei wella yn eich barn chi?



11 Sut mae'r cymorth wedi newid oherwydd Covid-19 a beth fydd effaith hirdymor hyn yn eich barn chi?



# Yr iaith Gymraeg

Dylai pob gwasanaeth gofal a chymorth ddarparu 'Cynnig Rhagweithiol'. Golygai hyn ddarparu gwasanaeth yn y Gymraeg heb i rhywun orfod ofyn amdano. Dylai'r iaith Gymraeg fod yr un mor weladwy â'r iaith Saesneg. Am fwy o wybodaeth, ewch i wefannau Gofal Cymdeithasol Cymru: Defnyddio'r Gymraeg yn y gweithle. Hoffem glywed am eich profiadau yn defnyddio ac/neu darparu gwasanaethau yn y Gymraeg, yn cynnwys:

- y 'Cynnig Rhagweithiol'
- cyfleoedd ar gyfer pobl i ddefnyddio'r Gymraeg ac,
- ar drin y Gymraeg ddim llai ffafriol na'r Saesneg

12 Dywedwch wrthym am yr hyn sy'n gweithio'n dda ar hyn o bryd a beth sydd angen ei wella.

14 Os hoffech chi i ni gysylltu â chi gyda'r wybodaeth ddiweddaraf am y gwaith hwn, rhannwch eich cyfeiriad e-bost isod.

Diolch i chi am roi o'ch amser i lenwi'r arolwg hwn. Bydd yr wybodaeth y byddwch yn ei darparu'n cael ei defnyddio i wella gwasanaethau iechyd a gofal cymdeithasol, a bydd crynodeb o'r canfyddiadau'n cael ei gyhoeddi ar wefan y Bwrdd Partneriaeth Rhanbarthol.

Os oes gennych unrhyw gwestiynau cysylltwch [cydweithredfagogleddcymru@sirddinbych.gov.uk](mailto:cydweithredfagogleddcymru@sirddinbych.gov.uk)

Dychwelwch unrhyw holiaduron wedi'u llenwi i:

Ffion Davies,  
Cyngor Sir Ddinbych,  
Blwch Post 62,  
Rhuthun  
LL15 9AZ.

**Mae're ymgynghoriad hwn yn cau ar 17 Medi 2021.**

# Holiadur cydraddoldeb

Mae'r cwestiynau hyn yn wirfoddol ac ar wahân i weddill yr holiadur / ymgynghoriad.

Mae arnom eisiau gwirio pa mor dda rydym yn ymgysylltu â grwpiau gwahanol, i'n helpu i wneud yn siŵr ein bod mor deg a di-ragfarn â phosibl. Gallwch ein helpu i wneud hyn drwy ateb y cwestiynau yn yr adran hon.

Mae'r wybodaeth a gasglwn yn gyfrinachol a dienw. Bydd yn cael ei ddefnyddio at y dibenion monitro ystadegau hyn yn unig. Ni fyddwn yn ei ddefnyddio i adnabod neb.

Darllenwch ein Hysbysiad Preifatrwydd Cyffredinol: [www.denbighshire.gov.uk/cy/preifatrwydd/](http://www.denbighshire.gov.uk/cy/preifatrwydd/)

## Grŵp oedran

- |                                |   |
|--------------------------------|---|
| <input type="checkbox"/> 0-15  | <input type="checkbox"/> 55-64          |
| <input type="checkbox"/> 16-24 | <input type="checkbox"/> 65-74          |
| <input type="checkbox"/> 25-34 | <input type="checkbox"/> 75 a throsodd  |
| <input type="checkbox"/> 35-44 | <input type="checkbox"/> Ddim am ddweud |
| <input type="checkbox"/> 45-54 |   |

## Rhyw

- |   |                                |
|---|--------------------------------|
| <input type="checkbox"/> Benyw          | <input type="checkbox"/> Gwryw |
| <input type="checkbox"/> Ddim am ddweud |                                |

## Hunaniaeth rywiol

Ydy'r rhywedd rydych chi'n uniaethu ag ef yr un peth â'r rhyw gofrestrwyd pan gawsoch chi eich geni?

- |   |                                  |
|---|----------------------------------|
| <input type="checkbox"/> Ydy            | <input type="checkbox"/> Nac ydy |
| <input type="checkbox"/> Ddim am ddweud |                                  |

Os '**nac ydy**' nodwch eich hunaniaeth rywiol

## Anabledd

A oes gennych gyflwr corfforol neu iechyd meddwl neu nam arall sydd wedi para, neu sy'n debygol o bara am o leiaf 12 mis, neu sydd o natur sy'n datblygu

- |   |                                  |
|---|----------------------------------|
| <input type="checkbox"/> Oes            | <input type="checkbox"/> Nac oes |
| <input type="checkbox"/> Ddim am ddweud |                                  |

## Os 'oes', rhowch fwy o fanylion

- |   |   |
|---|---|
| <input type="checkbox"/> Anabledd / anhawster dysgu | <input type="checkbox"/> Salwch / cyflwr iechyd ers amser maith |
| <input type="checkbox"/> Nam corfforol              | <input type="checkbox"/> Arall                                  |
| <input type="checkbox"/> Nam synhwyrdd              | <input type="checkbox"/> Ddim am ddweud                         |
| <input type="checkbox"/> Cyflwr iechyd meddwl       |   |

## Os 'arall' dywedwch fwy wrthym

Ydy unrhyw gyflwr neu salwch sydd gennych chi'n lleihau eich gallu i wneud gweithgareddau pob dydd?

- |                                       |                                       |
|---------------------------------------|---------------------------------------|
| <input type="checkbox"/> Ydy, yn fawr | <input type="checkbox"/> Ydy, ychydig |
| <input type="checkbox"/> Ddim o gwbl  |                                       |

## Dyletswyddau gofalu

A ydych chi'n gofalu am neu'n rhoi cymorth neu gefnogaeth i aelodau'r teulu, ffrindiau, cymdogion neu eraill o achos:

- anabledd / anhawster dysgu
- afiechyd / anabledd corfforol neu feddyliol tymor hir; neu
- problemau sy'n ymwneud â henaint

Peidiwch â chyfrif unrhyw beth a wnewch fel rhan o'ch cyflogaeth â thâl.

- |   |                                  |
|---|----------------------------------|
| <input type="checkbox"/> Ydw            | <input type="checkbox"/> Nac ydw |
| <input type="checkbox"/> Ddim am ddweud |                                  |

Os **'ydw'** nodwch tua faint o oriau yr wythnos y mae hyn yn ei gymryd

- 1-19 awr       20-49 awr  
 50 awr neu fwy

**Hunaniaeth genedlaethol** (Ticiwch bob un sy'n berthnasol)

- Cymreig       Prydeinig  
 Seisnig       Arall  
 Albanaidd       Ddim am ddweud  
 Gogledd Iwerddon

Os **'arall'** dywedwch fwy wrthym

### Grŵp ethnig

Gwyn

- Cymreig, Seisnig, Albanaidd, Gwyddelig Gogledd Iwerddon neu Brydeinig  
 Gwyddelig
- Sispsi neu Deithiwr Gwyddelig  
 Roma  
 Unrhyw gefndir Gwyn arall

Os **'arall'** dywedwch fwy wrthym

Grwpiau cymysg neu amlethnig

- Gwyn a Du Caribïaidd       Gwyn ac Asiaidd  
 Gwyn a Du Affricanaidd       Unrhyw gefndir cymysg neu amlethnig arall

Os **'arall'** dywedwch fwy wrthym

Asiaidd, Asiaidd Cymreig neu Asiaidd Prydeinig

- Indiaidd       Tseineaidd  
 Pacistanaidd       Unrhyw gefndir Asiaidd arall  
 Bangladeshaid

Os **'arall'** dywedwch fwy wrthym

Du, Du Cymreig, Du Prydeinig, Caribïaidd neu Affricanaidd

- Caribïaidd       Unrhyw gefndir Du arall  
 Affricanaidd

Dywedwch fwy wrthym

Grŵp ethnig arall

- Arabaidd       Unrhyw grŵp ethnig arall

Os **'arall'** dywedwch fwy wrthym

Ddim am dweud

**laith ddewisol (siarad)**

- Cymraeg       laith Arwyddion Prydain (BSL)  
 Saesneg       Arall  
 Cymraeg a Saesneg

Os **'arall'** dywedwch fwy wrthym

**laith ddewisol (ysgrifennu):**

- Cymraeg       Braille  
 Saesneg       Arall  
 Cymraeg a Saesneg

Os **'arall'** dywedwch fwy wrthym

### Crefydd

- |  |  |
|--|--|
| <input type="checkbox"/> Dim crefydd                 | <input type="checkbox"/> Islam             |
| <input type="checkbox"/> Cristnogaeth<br>(pob enwad) | <input type="checkbox"/> Siciaeth          |
| <input type="checkbox"/> Bwdhaeth                    | <input type="checkbox"/> Arall             |
| <input type="checkbox"/> Hindŵaeth                   | <input type="checkbox"/> Ddim am<br>ddweud |
| <input type="checkbox"/> Iddewiaeth                  |  |

Os **'arall'** dywedwch fwy wrthym

### Cyfeiriadedd rhywiol

Pa derm sy'n disgrifio eich cyfeiriadedd rhywiol orau?

- |  |  |
|--|--|
| <input type="checkbox"/> Heterorywiol /<br>strêt | <input type="checkbox"/> Arall             |
| <input type="checkbox"/> Hoyw neu<br>Lesbiaidd   | <input type="checkbox"/> Ddim am<br>ddweud |
| <input type="checkbox"/> Deurywiol / Bi          |  |

Os **'arall'** dywedwch fwy wrthym

### Statws priodasol

- Erioed wedi priodi na chofrestru partneriaeth sifil
- Priod
- Mewn partneriaeth sifil gofrestredig
- Wedi gwahanu ond yn gyfreithiol yn dal i fod yn briod / mewn partneriaeth sifil
- Wedi ysgaru / wedi bod mewn partneriaeth sifil sydd bellach wedi'i diddymu'n gyfreithiol
- Person gweddw / wedi colli partner sifil cofrestredig drwy farwolaeth
- Ddim am ddweud

Pwy yw (oedd) eich priod cyfreithiol neu'ch partner sifil cofrestredig?

- |   |  |
|---|--|
| <input type="checkbox"/> Person o'r rhyw<br>arall | <input type="checkbox"/> Person o'r un<br>rhyw |
|---|--|